



leverbaar
in diverse
uitvoeringen

Douche/toiletstoelen

Een veilige zitgelegenheid voor douche en toilet

De Handicare douche-/toiletstoel biedt een stabiele uitgangshouding tijdens het douchen, toiletteren en aanverwante (zelf)verzorgingsactiviteiten. Kenmerkend voor de stoelen is de zachte toiletzitting die het mogelijk maakt de stoel te gebruiken voor toiletteren boven een toilet en op de stoel in combinatie met een toilettemmer of ondersteek. Daarnaast is de stoel geschikt voor gebruik onder de douche of bij een wastafel.

Voorzien van comfortabele zitting, rugleuning en handige ergonomische armsteunen

De Handicare douche-/toiletstoelen zijn verkrijgbaar in staande en verrijdbare varianten, met open of gesloten toiletzitting, met of zonder voetsteunen. Er is ook keuze in zithoogte: 530 mm of 610 mm. Alle varianten van de douchestoel zijn verkrijgbaar in gecoat staal en gecoat rvs, en in gepolijst rvs.

Douche/toiletstoel & verrijdbare douche/toiletstoel

LI2135.011 - LI2135.111

Douche/toiletstoel

LI2135.011 zithoogte 610 mm

LI2135.111 zithoogte 530 mm

- afzonderlijk opklapbare armleggers, ergonomisch vormgegeven
- rugleuning HT-bekleding
- opklapbare zachte toiletzitting met gesloten voorzijde
- geleiderails geschikt voor ondersteek en toiletemmer Ø 300-315 mm
- tevens leverbaar met zitting met open voorzijde (LI2135.021 en LI2135.121)
- tevens leverbaar met zwenkwielen (LI2136.011, LI2136.111, LI2136.021 en LI2136.121)



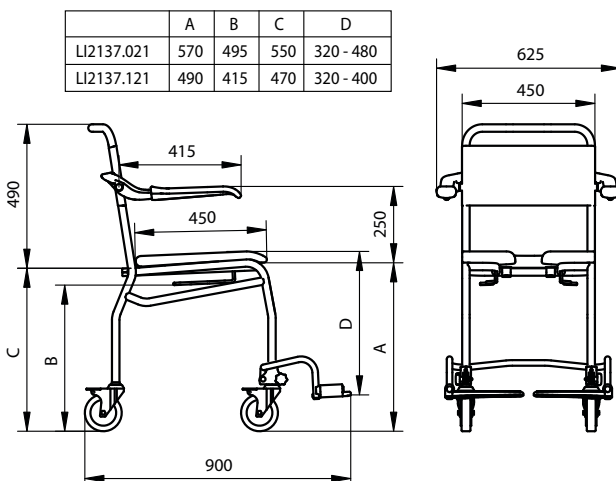
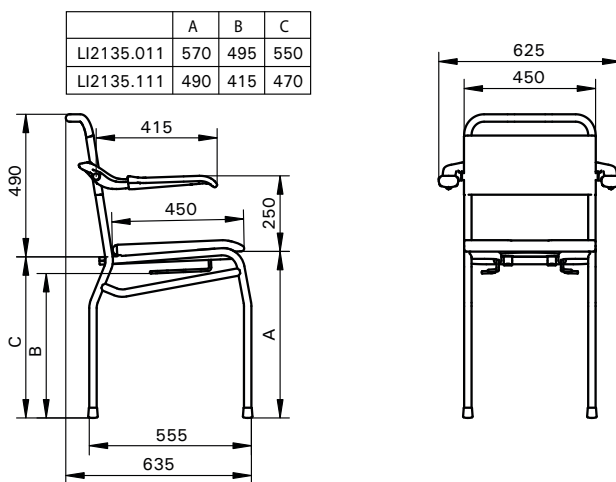
LI2137.000 - LI2137.100

Verrijdbare douche/toiletstoel

LI2137.021 zithoogte 610 mm

LI2137.121 zithoogte 530 mm

- afzonderlijk opklapbare armleggers, ergonomisch vormgegeven
- rugleuning HT-bekleding
- opklapbare zachte toiletzitting met open voorzijde
- geleiderails geschikt voor ondersteek en toiletemmer Ø 300-315 mm
- vier kunststof zwenkwielen met RVS binnenwerk Ø 125 mm met dubbele rem, vanaf maart 2015
- verstelbare en opklapbare voetsteunen
- tevens leverbaar met zitting met gesloten voorzijde (LI2137.011 en LI2137.111)



Optionele extra's

- opklapbare armleggers met voorsteun, afzonderlijk opklapbaar
- op maat gemaakte zachte toiletzitting bekleed met neopreen
- zithoogte verlagen of verhogen
- afwijkende breedte of diepte frame
- vaste armleggers in plaats van opklapbare armleggers
- verstelbare, wegzwenkbare en afneembare voetsteunen



Leverbaar in gepolijst RVS

of in één van de volgende kleuren:



Nieuwe wielen

Met ingang van maart 2015 worden onze douche- en douche/toiletstoelen LI21-serie en douchebrancards LI25-serie voorzien van een nieuw type zwenkwielen. Deze kunststof wielen zijn hygiënischer door de verzonken vork in de afdekkappen. De rode kleur van de rem maakt de herkenbaarheid van de remfunctie gemakkelijker. De nieuwe wielen hebben een dubbele rem, het huis is van een hoogwaardige kwaliteit synthetisch materiaal met metalen onderdelen van RVS. Ze zijn voorzien van dubbele kogellagers in de zwenkkop en het boutgat. De wielkern is van polypropyleen met grijze niet-strepende thermoplastische rubberband. Onze zwembadproducten blijven voorzien van de bekende rvs zwenkwielen.



Douche/toiletstoel (zelfrijder)

LI2138.000 - LI2138.100

Douche/toiletstoel (zelfrijder)

LI2138.021 zithoogte 610 mm

LI2138.121 zithoogte 530 mm

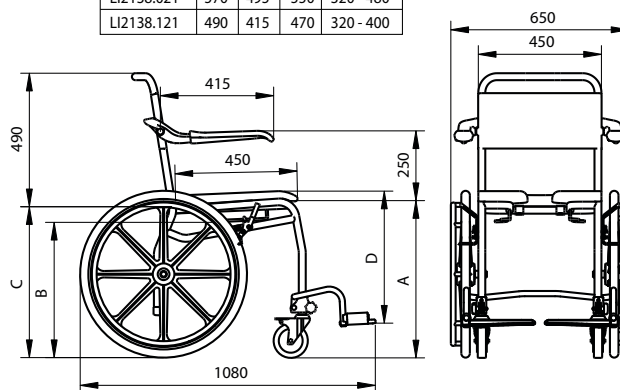
- afzonderlijk opklapbare armleggers, ergonomisch vormgegeven
- rugleuning HT-bekleding
- opklapbare zachte toiletzitting open voorzijde
- afstand muur - hart toiletopening: 545 mm
- geleiderails geschikt voor ondersteek en toilettemmer Ø 300-315 mm
- kunststof zwenkwielen met RVS binnenwerk Ø 125 mm met dubbele rem (vanaf maart 2015) en kunststof 24" wielen met rem en hoepel
- verstelbare en opklapbare voetsteunen
- tevens leverbaar met zitting met gesloten voorzijde (LI2138.011 en LI2138.111)



	A	B	C	D
LI2138.021	570	495	550	320 - 480
LI2138.121	490	415	470	320 - 400

Optionele extra's

- Centraal bedienbare rem op beide achterwielen, zowel links- als rechtshandig te bedienen
- opklapbare armleggers met voorsteun, afzonderlijk opklapbaar
- verstelbare, wegzwenkbare en afneembare voetsteunen
- op maat gemaakte zachte toiletzitting bekleed met neopreen
- zithoogte verlagen of verhogen
- afwijkende breedte of diepte frame



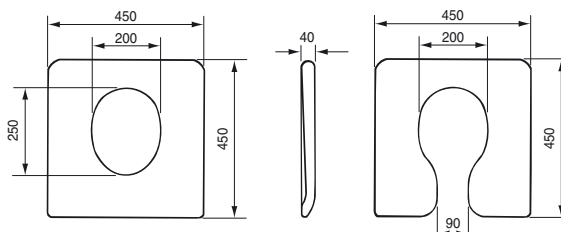
LI2138.000 - LI2138.100

Zachte toiletstoelzittingen

LI0121.904 met open voorzijde

LI0121.905 met gesloten voorzijde

- geschikt voor douche/toiletstoelen LI2135.011 t/m 2138.121, LI2150.021, LI2161.021 en LI2161.221
- polyurethaanschuim (grafiet)



LI09506.306

vulstop t.b.v. zachte toiletzitting

- alleen geschikt voor bovenstaande zachte toiletzittingen
- polyurethaanschuim (grafiet)

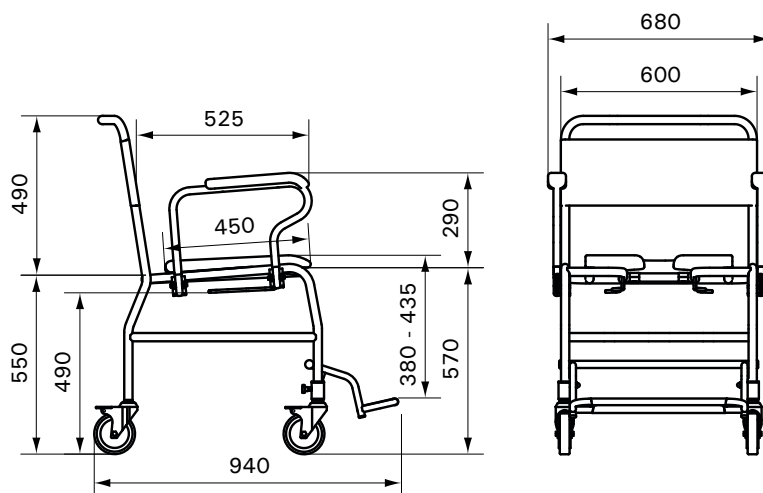
Verrijdbare douche/toiletstoel, heavy duty



LI2137.521

**Verrijdbare douche/toiletstoel, heavy duty
LI2137.521 zithoogte (incl. zitting) 610 mm**

- frame: breedte 600 mm, diepte 500 mm
- extra frameversterking
- maximaal gebruikersgewicht: 300 kg
- afzonderlijk neerklapbare armleggers met automatische blokkering
- rugleuning HT-bekleding
- opklapbare zachte toiletzitting met open voorzijde
- geleiderails geschikt voor ondersteek en toilettemmer Ø 300-315 mm
- vier kunststof zwenkwielen met RVS binnenwerk Ø 125 mm met dubbele rem, vanaf maart 2015
- verstelbare en opklapbare doorlopende voetsteun



Leverbaar in gepolijst RVS
of in één van de volgende kleuren:



Handicare Bathroom Safety B.V.

Weteringweg 9, 2641 KM Pijnacker

T 015 369 54 40 • F 015 369 71 64

Info.LS@handicare.com • www.linidosolutions.nl (dealers en bestekservice) • www.handicare.com

